

2 경제동향 및 투자관련 주요 이슈
스탠다드차타드, 올 경제성장을 전망치 6.7% 유지
다오 흥 란 박닌성 당서기 보건부장관 대행 임명
2023년부터 전자 원산지증명 자료교환 서비스 제공
차량용 반도체 품귀 현상으로 6월 차량 판매 대수 급감
2022년 1분기 신규 디지털 기업 3,422개사
그랩 베트남, 2021년 1,280만 달러 손실

4 KOTRA 해외시장뉴스
2022년 상반기 베트남 경제동향 및 하반기 전망

5 통관법률 및 FTA 관련 Q&A
한국-베트남 FTA의 원산지 검증

6 [안내] FTA 해외활용지원센터
하노이무역관 FTA해외활용지원센터 안내

7 [안내] 수출24 올인원패키지
시장조사, 바이어발굴, 해외마케팅 서비스를 한번에

8 [안내] 베트남 ESG 세미나
2022년 8월 2일(화) 9:30-12:45
롯데호텔 하노이 6층 에메랄드룸

9 베트남 주요 경제지표
2022년 7월 18일자

상단의 PDF 파일을 클릭하시면 다운로드 가능합니다

VIETNAM INVESTMENT NEWS

베트남투자뉴스

베트남 경제 동향 및 투자 관련 주요 이슈

스탠다드차타드, 베트남 2022년 경제성장을 전망치 6.7%, 2023년 7%로 유지

스탠다드차타드는 최근 발표한 2022년 3분기 경제전망 보고서에서 베트남의 2022년 경제성장률은 6.7%, 2023년은 7%로 기존 예측치를 그대로 유지함. 베트남의 2022년과 2023년 물가상승률은 각각 4.2%와 5.5%로 예측했으며, 베트남의 물가상승률은 아직까지 통제되고 있다고 분석함. 또한 스탠다드차타드는 베트남 중앙은행(SBV)이 2022년 정책금리를 4%로 유지했다가, 2023년 4분기에 4.5%로 50bp 인상할 것으로 예측함. 달러 대비 동 환율의 경우 2022년 3분기 말 23,000동, 2022년 4분기 말 22,800동으로 예측함.



standard
chartered

[베트남 정부포털, '22.07.14.]

베트남 총리, 다오 홍 란 박닌성 당서기를 보건부장관 대행으로 임명




팜 민 쯔 총리는 7월 15일 다오 홍 란(Dao Hong Lan) 박닌성 당 서기를 보건부장관 대행으로 임명함. 전 우유엔 탄 룡 보건부장관은 코로나19 진단키트 사기에 연루된 혐의로 국회 본회의에서 보건부장관 해임 결의안을 승인하면서 정식 해임 된 바 있음. 다오 홍 란 신규 보건부장관 대행은 1971년 7월 23일 하이즈엉 출생으로 2014년 사회보험국 부국장, 2014년 12월 노동보훈사회부 차관보를 역임했으며, 2016년 1월 당 중앙위원, 2018년 국회 상임위원회 집행위원회 선출 후 박닌성 당 부서기장으로 임명됨. 2020년 9월 25일에는 2020-2025년 임기의 박닌성 당 서기로 선출되었으며, 2021년 1월 13차 전당대회에서 2021년-2026년 임기의 제 13기 중앙위원회 위원으로 선출된 바 있음. 팜 민 쯔 총리는 다오 홍 람 보건부장관 대행 임명식에서 신규 장관대행은 풀뿌리 및 중앙 정부 수준에서 중요 직무를 성공적으로 수행해온 재원으로서 의료 윤리를 유지하고 당과 국가의 규정을 준수하는 것에 모범이 될 것이라고 밝힘.

[Vietnamnet, '22.7.15.]

한국관세청, 2023년부터 베트남과 전자 원산지 증명 자료 교환(EODES) 서비스 제공

대한민국 관세청은 내년인 2023년부터 베트남, 인도와 함께 전자 원산지 증명 자료 교환(EODES)서비스를 운영할 계획이라고 7월 15일 발표함. EODES를 사용하면 전자 플랫폼을 통하여 원산지 증명서를 처리할 수 있음. 한국 관세청 관계자는 '관세청도 수출업자, 생산업자, 수입업자가 자발적으로 원산지 증명서를 제출할 수 있도록 자체인증제도를 확대 적용하기로 했다.'고 밝힘. 이를 통하여 당사자는 원산지 증명서의 사소한 실수를 신속하게 수정하고, 세관 절차 효율이 증가할 것으로 기대한다고 덧붙임. 베트남은 원산지 증명서(양식D)를 전자 정보로 교환하기 위하여 9개 블록의 회원국과 아세안 단일창구를 효과적으로 구현했다고 밝힘. 베트남 세관에 따르면 2022년 6월 중순 기준 13개 정부 부처 및 기관이 249개의 전자 행정 절차를 제공하고, 5만 4,800개 이상의 기업에서 492만 건의 신청서를 전자화한 베트남국가전자정부서비스(NSW)에 가입함.




[베트남 정부포털, '22.7.16.]

베트남 경제 동향 및 투자 관련 주요 이슈

차량용 반도체 품귀 현상으로 인해 6월 차량 판매 대수 급감

현대 TC 모터 베트남은 올 6월 전월 대비 34% 감소한 4,278대의 자동차를 판매하였으며, 대표 차량 품목인 엑센트는 전월 대비 40.5% 감소한 1,086대, 크레타와 투싼 역시 각각 전월 대비 14.8%, 26.2% 감소한 830대와 479대가 판매됨. 현대 TC 모터는 전 세계적으로 차량용 반도체 칩이 품귀현상을 겪으며 베트남에서 조립·생산되는 차량을 주문량 만큼 제대로 생산할 수 없다고 밝힘. 혼다 자동차 베트남은 6월 한 달간 전월 대비 무려 46.5% 감소한 1,702대의 자동차를 판매했다고 밝힘. 혼다 역시 차량용 반도체의 품귀 현상으로 베트남에서 조립·생산을 원활히 할 수 없다고 덧붙임.



[Vietnam Investment Review '22.7.14.]

2022년 1분기 베트남 신규 디지털 기업 3,422개사



베트남 정보통신부는 2022년 1분기 신규 사업자등록증명서를 취득한 디지털 기업은 3,422개사로 베트남에는 총 6만 7,300개사의 디지털 기업이 등록되어 있다고 밝힘. 베트남의 신규 설립 디지털 기업은 매년 증가 추세로, 베트남 정보통신부에 등록된 누적 디지털 기업은 2019년 4만 5,600개사, 2020년 5만 8,000개사, 2021년 6만 4,000개사에서 2022년에는 7만개사를 돌파할 수 있을 것으로 기대됨. 2022년 상반기 디지털 기업의 매출액은 2021년 상반기 대비 17.8% 증가한 725억 달러규모이며, 전체 매출규모 중 하드웨어 및 전자제품 수출액 (570억 달러, 21.8% 증가), 컴퓨터 (291억 달러, 16.4% 증가), 무선 통신기기 및 부품 (279억 달러, 11.2% 증가) 등이 주를 이룸. 또한 올 1분기 '메이크인베트남'(Make in Vietnam)의 수출 규모는 전체의 26.7%를 능가한 194억달러였으며, 우편통신 시장은 2021년 1분기 대비 30% 이상 매출이 성장함. 그러나 베트남 정보통신부는 디지털 기업이 대부분 호찌민, 하노이, 다낭, 박닌 등 4개 지역에 위치하여 특정 지역에 편중되어 있으며, 베트남 전체 디지털 기업 수의 72%를 차지한다고 지적함.

[베트남 정부포털, '22.7.19.]

그랩 베트남, 2021년 1,280만 달러 손실

싱가포르에 모기업인 베트남의 대표적인 교통수단 호출 및 배달 앱인 그랩 베트남은 업계 경쟁 심화로 인한 광고 비용 급증으로 2021년 1,282만 달러의 손실을 기록함. 그랩 베트남이 최근 발표한 재무보고서에 따르면 그랩 베트남의 2021년 매출은 전년 대비 11% 감소한 1억 4,300만 달러를 기록함. 고젝, 쇼피푸드, 배민 등의 경쟁업체가 업계에 뛰어들어 고객 유치를 위해 프로모션 경쟁을 함에 따라 그랩은 전년 대비 22% 증가한 6,873만 달러를 바우처 제공 등의 프로모션 비용, 전년 대비 46% 증가한 1,293만 달러를 광고 비용으로 지출함. 이에 따라 작년 말까지 그랩 베트남은 1억 8,612만 5,900달러 규모의 누적 손실액을 기록했으며 그랩 베트남은 모회사인 그랩텍시홀딩스와 그랩에 1억 8,271만 달러 규모의 장기 부채를 보유하고 있음. 한편, 올 3월 그랩은 유가 상승에 따라 그랩 임비비 500-2,500동(0.021~0.11달러) 인상한 바 있으며, 2020년 2월 17일간 유니레버에서 근무하던 여성임원 Nguyen Thai Hai를 그랩 베트남 총괄 전무이사로 영입했으나, 올 3월 2년 임기를 마치고 사임한 바 있음. 또한 지난 7월 11일, 베트남 경쟁 소비자 보호청은 소비자들에게 갑자기 폭염할증료를 부과한 그랩에게 할증료 부과 목적을 소명하라고 명령한 바 있음.

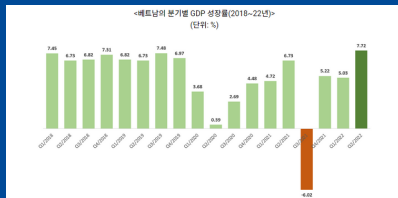


[VNExpress, '22.7.19.]

베트남 FOCUS - KOTRA 해외시장뉴스

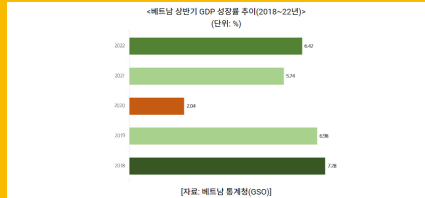
2022년 상반기 베트남 경제동향 및 하반기 전망

2022년 1분기 5.03%, 2분기 7.72% 성장률 기록하며 상반기 경제 반등 성공
글로벌 경제 불확실성 확대에, 하반기 전망은 혼조



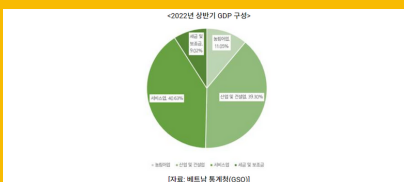
2022년 2분기 베트남 경제성장률

베트남 정부는 연초 2022년 경제성장률 목표치를 6.0~6.5%를 설정한 바 있다. 우크라이나 전쟁장기화로 인한 글로벌 경기 성장 둔화 압력이 지속됨에도 불구하고 2022년 6월 29일 베트남 2분기 GDP 성장률이 7.72%(잠정치)로 발표되면서 경기 회복 및 연간 성장률 목표 달성에 대한 분위기가 고조되고 있다. 이번 2분기 성장률은 2011년부터 2021년까지 집계된 역대 2분기 성장률 중 가장 높은 수치에 해당하며, 직전 분기인 1분기에 비해서는 2.69%p 상승한 수치이다.



2022년 상반기 베트남 경제성장률

베트남 통계청에 따르면, 코로나19 이전 베트남의 상반기 경제성장률은 7% 내외를 기록했다. 베트남의 2022년 상반기 GDP 성장률은 6.42%로 전망되며, 이는 전년 동기 대비 0.68%p, 2020년 동기 대비 4.38%p 증가한 수준이다. 이번 성장률을 보면 베트남의 경제는 코로나19 충격 이후 본격 정상화 궤도에 올라섰다고 볼 수 있다. 베트남 통계청에 의하면 베트남은 올해 상반기에 대부분의 산업과 분야에서 괄목할 만한 성장을 보여주었으며 특히 가공 및 제조업, 소비자재 및 서비스의 총 소매 판매액, 상품 수출 등은 코로나19 이전에 비해 더 좋은 성적표를 받았다.



경기 부양을 위한 베트남의 노력

베트남 정부의 사회경제적 회복 및 발전 계획에 대한 결의서(Resolution No. 11/NQ-CP)와 국회의 재정 및 통화 정책에 대한 결의서(Resolution No. 43/2022/QH15)는 경기 부양의 기반이 되었다. 베트남 국회는 지난 1월 경기 위축 국면 타파를 위해 역대 최대 지출액인 347조 동(약 18조 원) 규모의 경기부양 패키지 승인한 바 있으며 경기 부양책은 △정부 주도 인프라 투자, △기금 및 협동조합 지원, △대출금리 인하 및 부채구조조정 등으로 구성되어 있다. 또한, 2월부터 1년간 부가세 인하(10% → 8%) 조치를 시행하고 3월부터 5년간 전기차에 대한 특별소비세를 인하(15% → 3%)하는 등 각종 소비진작 정책을 추진하고 있다.



2022년 상반기 산업별 성장률 및 GDP 구성

2022년 상반기 가장 크게 성장한 산업군은 역시 베트남 경제를 이끄는 '산업 및 건설업'이었다. 올해 상반기 '산업 및 건설업'은 전년 동기 대비 다소 낮은 7.7%의 성장률을 기록하였으나 여전히 견조한 성장세를 보여주었다. 2021년 상반기 성장률이 3.77%에 불과했던 '서비스업'은 워드코로나 정책과 국경 재개방 등의 조치에 힘입어 올해 상반기 6.6%라는 높은 성장률을 기록하였다. 2022년 상반기 베트남의 GDP 구성을 나누어보면, 우선 서비스업이 40.63%로 가장 큰 비중을 차지한다. 산업 및 건설업이 39.30%로 약소하게 낮은 수치로 두 번째로 큰 비중을 갖고 있으며 그 다음 농림어업이 11.05%를 구성하였다.

자세히 보기 →

kotra

대한무역투자진흥공사

베트남 통관 법률 및 FTA 관련 Q&A

한국-베트남 FTA(한-베트남 자유무역협정)의 원산지 검증

Q : 원산지증명서가 발급된 이후에 정부에서 사후검증을 한다는데, 어떤 방식으로 검증을 하게 되나요?

A : FTA에서의 원산지 검증(Verification)이란 수입 당사국에 통관된 수입물품이 해당 FTA가 정한 원산지 상품인지 여부, 즉 특혜관세의 수혜요건(원산지규정의 충족, 증빙서류의 유지관리, 직접운송원칙 등)을 충족하였는지 여부를 확인하는 절차와 위반자에 대하여 일정한 제재조치를 취하는 일련의 절차라 할 수 있습니다. 원산지 검증은 검증의 주체에 따라 **직접검증**과 **간접검증**으로 나눌 수 있습니다.

1. 직접검증

직접검증이란 관세당국이 주체가 되어 계약상대국의 검증대상자를 대상으로 직접 원산지검증을 수행하는 것을 말합니다. 칠레, 싱가포르 및 미국과의 협정이 이에 해당합니다. (단, 미국과의 협정 중 섬유 부분은 간접 또는 공동검증)

2. 간접검증

간접검증이란 관세당국이 계약상대국의 관세당국에게 원산지검증을 의뢰(계약상대국 관세당국의 검증에 입회 또는 참관하는 것을 포함한다)하여 검증을 수행하는 것을 말합니다. EFTA, EU와의 협정이 이에 해당합니다.

3. 간접/직접 검증

검증 수행 시, 계약 상대국의 관세당국에게 검증을 의뢰하고, 그 결과 부족한 부분이 있을 시 관세당국이 주체가 되어 검증하는 방식으로, 先간접검증-後직접검증 이라고도 합니다. 아세안, 인도와의 협정이 이에 해당합니다.

원산지증명서를 발급하고, 수입국에서 협정관세(낮은 관세) 적용을 위하여 제출하는 일련의 과정이 적정한지를 검증받는 것이 원산지 검증입니다. 원산지증명서 발급은 수출입신고 수리와 유사하게, 신고서류 상의 오탈자나 요식요건에 오류가 없다면 발급이 진행됩니다. 그러나, 사후에 원산지검증(조사)에서 수출자(제조자)가 제조한 물품이 실제로 원산지 규정을 준수하였는지, 신청서류에 기재한 원재료의 단가정보나 완제품의 출고정보가 정확한지를 확인하기 위함입니다.

원산지 검증은 수입국의 요청으로 시작되는 경우가 대부분입니다. 수입국에서 협정관세 혜택(세수 감소)가 제공되기 때문이며, 최근 한국-베트남 FTA 관련 한국 관세당국이 베트남에 직접 검증을 목적으로 방문하는 경우도 있습니다.

따라서, 원산지 검증에 대비하기 위해서 원산지증명서 발급신청 및 협정관세 적용은 물론이고, 원재료와 완제품의 단가관리, 재고관리 등 실질적인 원산지기준 충족여부 입증을 위한 기초자료를 내부적으로 관리하여야 합니다.

KOTRA 하노이무역관 FTA 해외활용지원센터

FTA 해외활용지원센터 주요 활동

수출입 애로해소 지원

▶ FTA 활용 애로해소 기능

- 우리 기업의 해외 진출 증진: 인허가 취득 지원, 통관 애로해소
- 전담지원원의 현지기관 직접 방문, 주재국 공간의 협조를 통한 문제 해결



첸나이 - 애로해소



하노이 - 애로해소



마닐라 - 애로해소

FTA 해외활용지원센터 전담 직원 및 전문가 배치

정보제공

- ▶ FTA 홍보 활동
 - FTA 활용 설명회 개최
 - FTA 실무 활용 가이드북 제공
 - 무역협회, 관세청 등 유관 기관과 현지 유명 전시회 공동 홍보 부스 운영

활용상담

- ▶ FTA 상담 서비스
 - 상시상담: 관세율, 원산지증명서 등 FTA 활용 전반에 대한 전문가 상담 진행
 - 이동상담: 현지기업, 진출기업 밀집지역 방문상담
 - 헬프데스크: 주요 전시회, 상담회 FTA 활용부스 및 헬프데스크 운영

애로해소 지원

- ▶ 활용 애로해소 지원
 - 통관, 인증 등 비관세장벽 사례 발굴
 - 유관기관 및 정부기관 협력을 통한 애로사항 해소 지원 등

FTA 자문단

| 기능별(법률, 통관, 회계 등), 산업별(화장품, 식품 등) 외부전문가 자문 지원 |

문의처 및 FAQ 안내

FAQ

1. FTA 해외활용지원센터에 대한 정보는 어디서 확인할 수 있나요?

- ▶ KOTRA 공사 홈페이지인 무역투자24 (www.kotra.or.kr) → 사업소개 → 경제협력 및 일자리 지원 통상협력(FTA 등) → FTA 해외활용지원센터에 들어가시면 센터에 대한 정보를 확인할 수 있습니다.
- ▶ KOTRA 해외시장뉴스 (dream.kotra.or.kr/kotraneews) → 보고서 → FTA 검색)에는 FTA 해외활용지원센터 우수사례집, FTA 활용 가이드북 등 센터와 FTA 활용에 대한 자료들이 있습니다.

2. FTA 활용 상담을 받기 위해 요구되는 자격요건이 있나요?

- ▶ FTA 해외활용지원센터(이하 FTA 센터)는 우리 대, 중소기업 뿐만 아니라 현지 바이어에게도 활용할 수 있습니다.

3. FTA 활용 상담을 받기 위해 별도로 밟아야 하는 신청 절차가 있나요?

- ▶ 별도의 신청절차는 없습니다. 원하시는 FTA 센터 담당자 연락처로 직접 유선 또는 메일로 연락주시면 됩니다.



수출24 올인원 패키지

수출24 글로벌 대행 서비스를 올인원 패키지로 제공합니다.
시장조사, 바이어 발굴, 해외 마케팅 서비스를 한번에 이용하세요!



kotra
Korea Trade-Investment
Promotion Agency

수출24 올인원 알뜰 패키지 ₩ 900,000원 (VAT 별도)



바이어 발굴과 해외 마케팅을 한번에!

KOTRA 제공 무료 서비스(TriBIG, 해드림, 수출전문위원 등)를 이용해 기업이 직접 시장조사 진행 가능

2 잠재 바이어 발굴

관심바이어(2-3개사) 발굴 후
화상 상담 (최대 2개사) 지원

3 타겟 마케팅 대행

발굴 바이어 대상으로
샘플 테스트 조사, 바이어 실태
방문조사, 대리면담 중 1종 선택

수출24 올인원 베이직 패키지 ₩ 1,050,000원 (VAT 별도)



시장조사를 바탕으로 바이어 발굴과 해외 마케팅을 한번에!

1 기초 시장조사

수요/수입/수출/생산/경쟁동향,
유통구조, 인증제도 중 1종 시장조사

2 잠재 바이어 발굴

관심바이어(2-3개사) 발굴 후
화상 상담 (최대 2개사) 지원

3 타겟 마케팅 대행

발굴 바이어 대상으로
샘플 테스트 조사, 바이어 실태
방문조사, 대리면담 중 1종 선택

수출24 올인원 프리미엄 패키지 ₩ 1,500,000원 (VAT 별도)



다각도 시장조사를 바탕으로 바이어 발굴과 해외 마케팅을 한번에!

1 다각도 시장조사

수요/수입/수출/생산/ 경쟁동향,
유통구조, 인증제도 중 1종 시장조사

소비자 트렌드 조사, 매장 방문 조사,
전시회 대리참관 중 1종

2 잠재 바이어 발굴

관심바이어(2-3개사) 발굴 후
화상 상담 (최대 2개사) 지원

3 타겟 마케팅 대행

발굴 바이어 대상으로
샘플 테스트 조사, 바이어 실태
방문조사, 대리면담 중 1종 선택

- ☑ **사업 신청 방법** KOTRA 홈페이지 (www.kotra.or.kr) → 해외시장조사(수출24 글로벌 대행 서비스) [홈페이지 내 매뉴얼 참조]
- ☑ **바우처 고객 신청 방법** KOTRA 홈페이지에서 신청 하신 후 → 수출바우처 사이트에서 수출24 올인원 패키지 검색 후 신청
- ☑ **사업 관련 문의** KOTRA 해외진출상담센터 02-3460-7335

해외진출상담센터

베트남 ESG 세미나 개최

코트라에서는 ESG관련 베트남 내 동향 및 대응방안을 제시함으로써
우리 진출 기업 및 관심기업의 ESG경영전략 수립에 방향과 시사점을 제시하고자
베트남 ESG 세미나를 개최하오니 기업들의 많은 관심 바랍니다.

- **일시** : 2022년 8월 2일(화) 09:30~12:45
- **장소** : 롯데호텔 하노이, 6층 에메랄드 룸
(54 Lieu Giai, Cong Vi, Ba Dinh, Ha Noi)
- **참석자** : 현지 진출 우리기업인 등 약 100명
- **참가신청** : [클릭시 신청양식으로 이동](#)
- **주요 프로그램** ※ 세미나 내용은 추후 유튜브를 통해 공개예정

시 간	내 용	비 고
9:30~9:35(5')	인사말씀	코트라 이종섭 본부장
9:35~9:40(5')	축사	주베트남한국대사관 박노완 대사
9:40~9:45(5')	축사	코참 김한용 회장
9:45~10:05(20')	베트남내 ESG동향	코트라 박민준 센터장
10:05~10:45(40')	기후변화 및 탄소배출권 거래동향과 대응	GGGI 이재승 박사
10:45~11:05(20')	티 브레이크	
11:05~11:45(40')	ESG 공급망 관리(온라인)	김연장 법률사무소 김대영 변호사, 김혜성 변호사
11:45~12:15(30')	기업사례발표	굿네이버스 박동철 지부장
12:15~12:45(30')	ESG를 위한 통관 및 관세 현안 ① 기부품 면세 관련 수입절차 ② 중고 기부품 수입 가능여부 ③ 탄소배출 절감을 위한 GVC 전략 및 FTA 활용 등	코트라 김태윤 관세사

- 문의처 : 하노이무역관 조아라 대리
(joara@kotra.or.kr / 024-3946-0511[ext.531])



주요 경제 지표

2022년 7월 18일 기준

대 베트남 국별 외국인투자

(단위 : US\$백만)

구분	1988. 01. 01~2022. 06. 20 기준 누계		2022. 01. 01 ~ 06. 20		
	건수	투자금액	신규건수	신규투자금액	총투자금액
한 국	9,339	79,291.48	160	330.87	2,660.46
일 본	4,873	65,097.59	82	432.30	1,057.59
중 국	3,411	22,312.07	97	629.29	1,272.74
싱가포르	2,931	69,862.79	99	1,156.25	4,139.34
대 만	2,859	35,919.64	31	329.78	594.88
홍 콩	2,081	28,568.09	45	314.81	772.97
미 국	1,169	10,875.05	36	129.82	231.46
버진아일랜드(영)	886	22,183.40	12	97.46	211.69
말레이시아	678	12,979.62	12	0.76	138.55
태 국	658	13,129.18	14	38.10	182.64
네덜란드	392	13,569.86	14	18.81	647.01
기 타	5,907	54,181.02	150	1,464.69	2,121.05
전체 합계	35,184	427,969.78	752	4,942.94	14,030.38

자료원 : 베트남 기획투자부 (MPI : Ministry of Planning & Investment)

대 베트남 산업별 외국인투자

(단위 : US\$백만)

연번	구분 산업	2022. 06. 20 기준 누계		2022. 01. 01 ~ 06. 20		
		건수	투자금액	신규건수	신규투자금액	총투자금액
1	제조, 가공	15,703	253,643.40	191	3,318.63	8,835.21
2	부동산경영	1,034	65,356.84	35	940.17	3,153.26
3	전력,가스,용수 제조 공급	184	36,469.10	7	97.88	202.96
4	호텔,외식서비스	903	12,751.18	9	1.71	50.49
5	건설	1,776	10,934.23	10	89.73	141.82
6	도소매; 유지보수	5,796	9,731.82	230	95.02	315.69
7	물류운수	944	5,984.61	23	140.13	226.05
8	채광	109	4,900.37	1	1.98	18.78
9	정보통신	2,564	4,806.09	94	108.66	442.58
10	교육, 양성	608	4,570.00	5	4.70	141.17
11	과학기술,전문활동	3,911	4,256.34	124	99.84	408.50
12	농,임,수산	524	3,851.96	6	18.96	32.14
13	예술 오락	137	3,416.24	-	-	1.00
14	용수공급, 폐기물처리	84	2,909.10	2	0.85	8.67
15	의료와 사회복지	151	1,742.59	-	-	5.45
16	행정, 지원 서비스	525	1,001.28	12	2.50	20.84
17	금융, 은행, 보험	80	912.62	2	22.10	23.45
18	기타서비스	144	720.92	1	0.10	2.31
19	가구내 고용활동	7	11.07	-	-	-
	합계	35,184	427,969.78	752	4,942.94	14,030.38

자료원 : 베트남 기획투자부 (MPI : Ministry of Planning & Investment)



주요 경제 지표

베트남 대외교역 동향

(단위 : US\$억)

구 분	2019	2020	2021	2022.06
수 출	2641.8	2826.5	3363.1	1860.3
수 입	2530.7	2627.0	3322.3	1852.8
무역수지	111.1	199.5	40.8	7.5

자료원 : 베트남 관세청 자료

베트남 주요품목별 수출현황

(단위 : US\$백만)

품 목 명	2019	2020	2021	2022.06
각종 전화기 및 부품	51,378	51,183	57,537	29,171
전기전자제품/부품	35,925	44,576	50,828	27,680
기계/플랜트 및 부품	18,303	27,193	38,344	21,208
섬유/직물제품	32,850	29,809	32,753	18,530
신발류	18,320	16,791	17,751	11,795
원목 및 목제품	10,647	12,371	14,809	8,396
철강제품	4,210	5,258	11,795	5,016
수송수단 및 부품	8,505	9,090	10,616	5,764
수산물	8,543	8,412	8,886	5,705
원사(Yarn)	4,176	3,736	5,612	2,775
기 타	71,332	74,235	87,379	49,991
합 계	264,189	282,654	336,310	186,031

자료원 : 베트남 관세청 자료

베트남 주요품목별 수입현황

(단위 : US\$백만)

품 목 명	2019	2020	2021	2022.06
전자제품 및 컴퓨터	51,353	63,971	75,440	43,005
기계/플랜트 및 부품	36,748	37,251	46,296	22,463
각종 전화기 및 부품	14,615	16,645	21,434	10,278
의류(원단)	13,276	11,875	14,324	7,950
플라스틱 원료	8,991	8,397	11,685	6,757
각종 철강	9,507	8,066	11,523	6,972
기타 비금속	6,385	6,052	8,611	5,027
플라스틱 제품	6,538	7,274	7,959	4,171
화학제품	5,419	5,741	7,627	5,102
화학물질	5,128	5,016	7,735	4,493
기 타	95,110	92,412	119,600	69,070
합 계	253,070	262,700	332,234	185,288

자료원 : 베트남 관세청 자료



주요 경제 지표

베트남 주요국별 수출현황

(단위 : US\$백만)

순번	국가명	2018	2019	2020	2021	2022.06
1	미 국	47,526	61,347	77,077	96,293	56,599
2	중 국	41,268	41,414	48,905	56,009	26,171
3	한 국	18,205	19,720	19,107	21,945	12,102
4	일 본	18,851	20,413	19,284	20,128	11,378
5	홍 콩	7,955	7,156	10,437	11,996	5,520
6	네덜란드	7,076	6,881	6,999	7,686	5,042
7	독 일	6,869	6,555	6,644	7,286	4,371
8	인 도	6,542	6,674	5,235	6,259	4,073
9	태 국	5,494	5,272	4,917	6,161	3,641
10	영 국	5,776	5,758	4,955	5,765	2,913
	기 타	77,921	82,999	79,094	96,782	54,221
	합 계	243,483	264,189	282,654	336,310	186,031

자료원 : 베트남 관세청 자료

베트남 주요국별 수입현황

(단위 : US\$백만)

순번	국가명	2018	2019	2020	2021	2022.06
1	중 국	65,438	75,452	84,187	109,874	61,124
2	한 국	47,497	46,935	46,895	56,155	32,538
3	대 만	13,228	15,173	16,701	20,772	12,126
4	일 본	19,011	19,526	20,341	22,648	12,038
5	미 국	12,753	14,365	13,713	15,270	7,546
6	태 국	12,023	11,656	10,968	12,564	7,008
7	오스트레일리아	3,984	4,456	4,677	7,946	5,232
8	말레이시아	7,450	7,291	6,575	8,148	4,831
9	인도네시아	4,918	5,703	5,382	7,587	4,608
10	인 도	4,147	4,538	4,435	6,950	3,709
	기 타	46,238	47,975	48,826	64,320	34,528
	합 계	236,687	253,070	262,700	332,234	185,288

자료원 : 베트남 관세청 자료



주요 경제 지표

한-베트남 교역동향

(단위 : US\$백만, 증감률%)

구분	2018	2019	2020	2021	2022.06
수출	48,629(1.8)	48,178(-0.9)	48,510(0.7)	56,729(16.9)	31,868(23.3)
수입	19,632(21.4)	21,071(7.3)	20,579(-2.3)	23,965(16.5)	13,504(16.4)
무역수지	28,997	27,107	27,931	32,763	18,364

자료원 : KITA

한국의 대베트남 품목별 수출현황

(단위 : US\$백만, 증감률%)

품목명	2018	2019	2020	2021	2022.06
반도체	10,939(18.5)	10,730(-1.9)	11,501(7.2)	14,026(22)	8,232(37.1)
평판디스플레이및센서	8,909(20.9)	7,970(-10.5)	9,552(19.9)	12,050(26.1)	5,967(29.6)
석유제품	1,976(-0.6)	2,196(11.2)	1,196(-45.5)	1,157(-3.2)	2,119(276.3)
합성수지	1,659(15.1)	1,624(-2.1)	1,615(-0.6)	2,415(49.5)	1,512(31.5)
무선통신기기	2,631(-19.9)	2,932(11.4)	3,460(18)	3,315(-4.2)	1,218(-22.5)
기구부품	2,332(-10.7)	2,230(-4.4)	2,241(0.5)	2,405(7.3)	1,161(8.7)
철강판	1,049(6.5)	1,157(10.4)	1,052(-9.1)	1,267(20.4)	630(5.4)
자동차부품	474(23.3)	668(40.9)	673(0.8)	924(37.3)	575(21.1)
플라스틱 제품	1,205(4.6)	1,210(0.4)	1,115(-7.8)	1,174(5.3)	554(2.0)
편직물	1,107(-1)	996(-10)	851(-14.6)	931(9.4)	455(-5.2)
기타	16,341	16,465	15,255	17,065	9,445
합계	48,622	48,178(-0.9)	48,511(0.7)	56,729(16.9)	31,868(23.3)

자료원: KITA(MTI 3단위 기준)

한국의 대베트남 품목별 수입현황

(단위 : US\$백만, 증감률%)

품목명	2018	2019	2020	2021	2022.06
무선통신기기	4,838(22)	5,691(17.6)	4,980(-12.5)	5,579(12)	3,263(28.7)
의류	3,570(24.2)	3,646(2.1)	3,145(-13.7)	3,393(7.9)	1,612(8.6)
컴퓨터	539(-3.7)	679(25.9)	1,270(87.1)	1,659(30.6)	1,078(4.9)
신변잡화	980(23.1)	1,053(7.4)	1,029(-2.2)	984(-4.4)	615(-2.1)
목재류	793(55.1)	657(-17.1)	632(-3.9)	755(19.5)	496(30.1)
산업용 전기기기	417(31.5)	479(14.8)	574(20)	725(26.2)	466(28.5)
평판디스플레이및센서	1,137(88.4)	1,197(5.2)	1,027(-14.2)	876(-14.7)	400(2.8)
반도체	396(5.8)	471(19.1)	561(18.9)	750(33.8)	371(8.8)
기구부품	445(-10.4)	512(15.1)	481(-5.9)	624(29.6)	324(19.5)
영상기기	364(-9.1)	356(-2)	406(14)	460(13.2)	258(-7.8)
기타	6,164	6,331	6,474	8,161	4,621
합계	19,643(21.4)	21,072(7.3)	20,579(-2.3)	23,966(16.5)	13,504(16.4)

자료원: KITA(MTI 3단위 기준)

* 한/베 통계 집계 기준이 달라, 수치가 다소 차이남.